

スマホケース ワークショップ

料 金 会場A: 5900円(材料・プレ加工・レッスン料込)
会場B: 6400円(材料・プレ加工・レッスン料込)
※当時現地で徴収いたします
※留め具の飾り金具は有料オプションになります

講 師 Something 溝上統子



お申込み方法: 次ページよりA(外装) B(内装) C留め金具(オプション)をお選び下さい
※在庫に限りがありますので先着順になります
※オプション金具を使用しない場合はシンプルな革の留め具になります
★上記A~Cと、ご使用中のスマホの機種(正確に)、氏名、連絡先をお知らせ下さい

ご注意: ・材料取り寄せと事前加工のため、開催日の10日前までにお申し込みください
・7日前からのキャンセルは材料費・プレ加工費として2500円を申し受けます
(キャンセル前の料金+1000円(送料別)でSomethingが制作することも可能です)
※機種によっては内部の保護ケースが入手できない場合や、非常に高額になる
ものがあり、参加をお断りさせて頂く場合がございます。

ケース仕様: ・カメラなどの位置が上から3.5センチ以内であればほぼ全ての機種に対応できます
・外装: 本革 内装: 布 内部保護ケース: 透明もしくは白
・外装と同じ革のタッセルと隠しマグネット式の留め具が付きます
・簡単なインisialをエンボスできます。特別なロゴなどは事前申込(別途有料)
・カメラ穴はありません。スライドパーツを使用して、スマホを上スライドさせて
写真を撮る仕様です

レッスン当日: 下記の道具などをご持参ください。100円ショップなどで揃うもので結構です。
・カッター ・カッターマット ・先の尖ったピンセット ・目打ち ・筆(幅3cmほど)
・鉛筆と消しゴム ・定規 ・布用はさみ ・不要な布(汚れ拭き)
・プリン等の空き容器(ボンド入れ) ・不要な薄い冊子(旅行パンフなど)

A: 外装 (1辺が15cmほどの画像です)



①ネイビー



②イエロー



③フーシャピンク



④レッド



⑤オレンジ




⑥ベージュ

①は表面がシボ加工されており、細かい傷が目立ちにくいようになっています。②～⑥は細かいシワはありますが滑らかな加工です。


B: 内装 (1辺が15cmほどの画像です)



①紺地にブルーや赤
オフホワイトの花柄




②紺地にベージュや
オフホワイトの花柄



③濃淡ピンクオフホワイト
淡いブルーの小花柄



④全体に淡いピンクと
淡いブルーの花柄




⑤明るいグリーンに
ひまわりの柄


①～⑤はリバティ社の生地です




⑥麻にブラックの英字




⑦白地にモロッカン柄
とダマスク



⑧グレーのモロッカン柄



⑨黒のモロッカン柄



⑩サマーツイード

C: 有料オプション(希望者のみ)



①留め金具: 350円
(隠しマグネット)
色: ゴールド



②留め金具: 350円
(隠しマグネット)
色: シルバー



③留め金具: 400円
(隠しマグネット)
色: ゴールド・柄入り



④留め金具: 400円
(隠しマグネット)
色: シルバー柄入り